


11.7.17


### Learnet – אפליקציה סלולרית של מכללת אחווה – מרצים

מידע אישי דרך הטלפון החכם וה-Tablet שברשותך. שירות זה נותן למרצה חווית גלישה מיוחדת, פשוטה ומאוד ידידותית למערכת המידע האישי גם מהמכשירים הניידים. את האפליקציה ניתן להוריד בחינם בלינק הבא: <https://api.learnnet.co.il/download>

שם האפליקציה: LEARNET



לכניסה לאפליקציה יש להזין שם משתמש וסיסמא. שם המשתמש והסיסמא זהים לאלה המוזנים בכניסה לאתר המכללה





### מערכות מידע


ד.ג. שקמים 7980400, M.P.Shikmim 972-8-8588183, Fax: 972-8-8588084, Tel:  
[www.achva.ac.il](http://www.achva.ac.il)

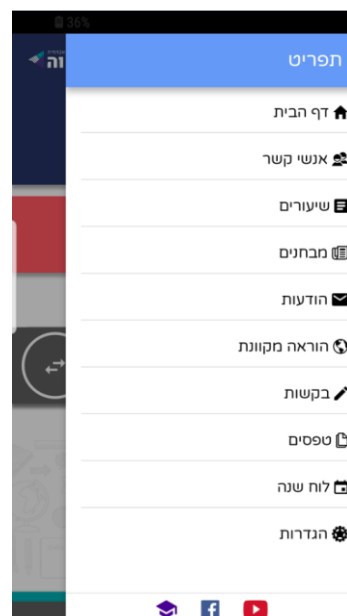
11.7.17

לאחר הזנת הפרטים יפתח המסך הבא:



תופיע רשימת שיעורים ליום הנוכחי.

בלחיצה על  בחלק העליון של המסך יפתח תפריט:



1. דף הבית- חזרה למסך הראשי.
2. אנשי קשר- מאפשר פניה ל: \* מוקד התמיכה של חברת לרנט [support@learnet.co.il](mailto:support@learnet.co.il)
3. \* מוקד התמיכה של מחלקת מערכות מידע במכללה [help@achva.ac.il](mailto:help@achva.ac.il)
4. שיעורים- רשימת שיעורים שנתית.
5. מבחנים – מועדי בחינות עתידיות.
6. הודעות- יוצגו הודעות.
7. הוראה מקוונת- קישור לפורטל באתר המכללה: Moodle ומידע אישי.
8. בקשות – מאפשר להגיש בקשות לפורומים. יש ללחוץ על "הוסף בקשה חדשה".
9. טפסים- אפשרות להגשת טופס שיישלח לגורמים שונים במכללה- עדיין לא בשימוש.
10. לוח שנה – תוצג מערכת השעות לפי ימים.
11. הגדרות- ניתן לשנות את השפה, לאפס את ההגדרות ולהתנתק מהאפליקציה.

### מערכות מידע