

תמונת סטודנט

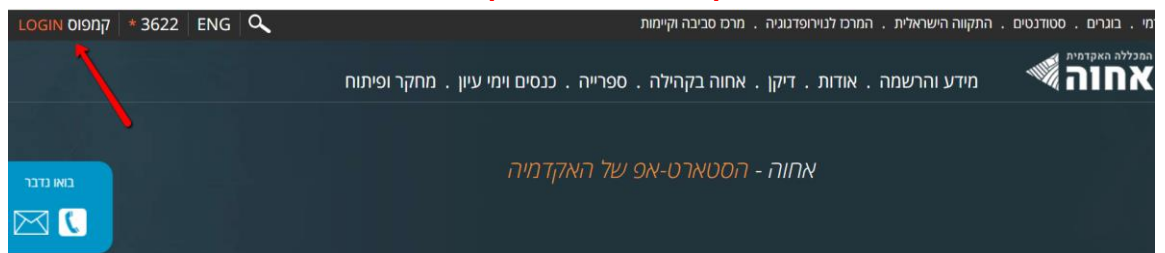
על כל סטודנט/ית לזוודא כי תמונה מעודכנת שלו/ה מופיעה במידע האישי שלו/ה. תמונה זו תשמר במערכות הממוחשבות של המכללה ותשמש לזיהוי בעת פניה לגורמים שונים במכללה.

לתשומת לבך,


תמונה זו תלווה אותך לאורך כל שנות לימודיך במכללה, ומרגע שהעלת את התמונה למידע אישי, לא תוכלי להחליף אותה באופן עצמאי.

הנחיות להעלאת תמונה

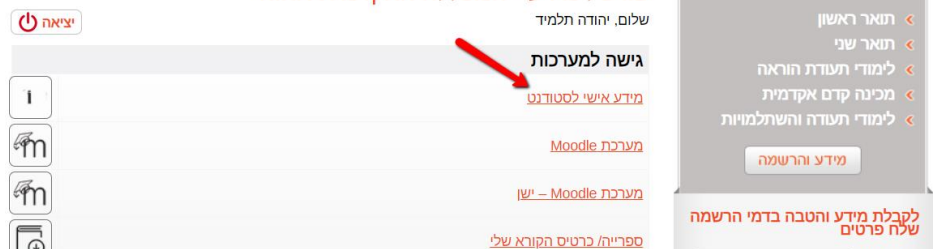
הכניסה למידע אישי לסטודנט היא דרך אתר המכללה < קמפוס LOGIN



לאחר הזנת שם המשתמש והסיסמה יש להיכנס למידע אישי לסטודנט:



פורטל מידע - המכללה האקדמית אחוה



יש להיכנס לעדכון פרטים בתפריט הראשי:

מערכות מידע

מידע לסטודנט

דף הבית | ציונים | דף חשבון | לוח בחינות | מערכת שעות | רישום לקורסים | השיעורים שלי | אפשרויות נוספות | הודעות | עדכון פרטים

הנחיות לפתרון בעיות הדפסה וחיבור קבצים -

| תוצגת בחינות | | |
|--------------------------------|-------|-----------------------------------|
| תאריך | שעה | שיעור |
| ה 27/06/2019 כד' סיון תשע"ט | 09:00 | (בואו נדבר) שער לאקד (קבוצה 1) |

מידע מוצג לך עבור

תלמיד יהודה

במסלול שנת שער לאקדמיה שנה פדגוגית:
במסלול בין מסלולי בהתמחות אנגלית שנה פדגוגית: א
במסלול אופק חדש למורים מתחילים שנה פדגוגית: א
בתוכנית חד חוגי במחלקת כללי שנה פדגוגית: א שנת הלימודים:
תשע"ט

[עדכן פרטים...](#)

יש להיכנס ללשונית העלאת קבצים וללחוץ על **ליד המסמך "תמונה"**:

מידע לסטודנט | עדכון פרטים

עדכון פרטים

העלאת קבצים

פורטל סטודנט - תיק אלקטרוני

| תאור מסמך | אישור קבלה |
|--|------------|
| תמונת ספורט | לא התקבל |
| מבחן יעיל | לא התקבל |
| תעודת בברות מקורית | לא התקבל |
| גיליון ציונים מקורי לבעלי רקע אקדמי קודם | לא התקבל |
| כתב התחייבות לקבלת מלגה | לא התקבל |
| טופס בקשה לקבלת מלגה | התקבל |
| צילום תעודת זהות | התקבל |
| טופס הרשמה מלא | התקבל |

ניתן לראות בדף זה את כל המסמכים הקיימים או החסרים ב"תיק האלקטרוני" שלך, בשלב זה, דרך מידע אישי, ניתן לצרף תמונה בלבד.

יש לצרף קובץ תמונה ולשמור:

מסמכים לתיק אלקטרוני

| סוג מסמך | מסמך\ים להעלאה |
|-------------|---|
| תמונת ספורט | C:\Users\keren_h\Desktop\photos\Koala.jpg |

Browse...

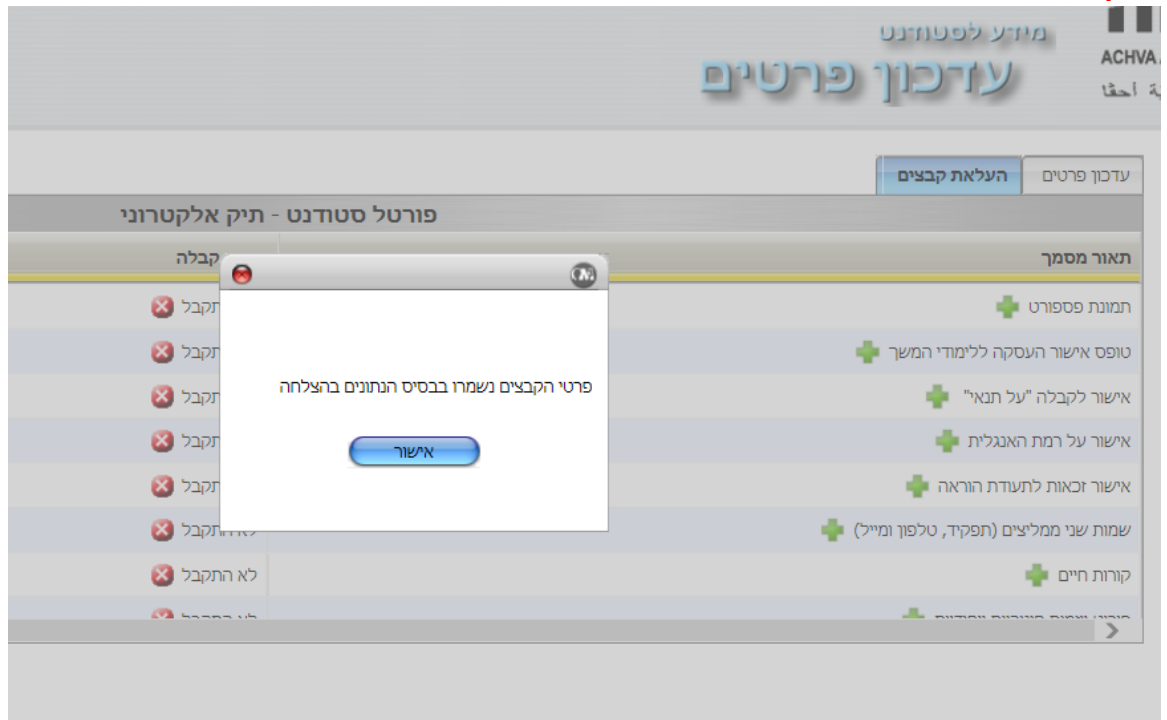

שמירת הקבצים | ביטול

פותח ע"י ראשים בע"מ

מערכות מידע

דגשים להעלאת התמונה:

- יש להעלות קובץ מסוג JPG בלבד.
- יש לשים לב לא להעלות תמונה הפוכה או מאוזנת.
- יש להעלות תמונה איכותית וברורה שתאפשר זיהוי, אין להעלות תמונה עם משקפי שמש.

תתקבל הודעה כי התמונה נשמרה:

על מנת לצפות בתמונה בדף כניסה למידע אישי לסטודנט יש לרענן את הדף:

מערכות מידע

החלפת תמונה, **במקרים חריגים בלבד, תתאפשר עד כשבועיים מתחילת שנת הלימודים.**
הנחיות להחלפת תמונה:
ניתן להגיש בקשה להחלפת תמונה דרך מידע אישי < אפשרויות נוספות < בקשות וערעורים < בקשה לשינוי תמונה
בנושא הבקשה יש לכתוב: בקשה לשינוי תמונה.
במידה ובקשתך תאושר, תפתח בפניך האפשרות להעלות תמונה חדשה דרך מידע אישי.

מערכות מידע